

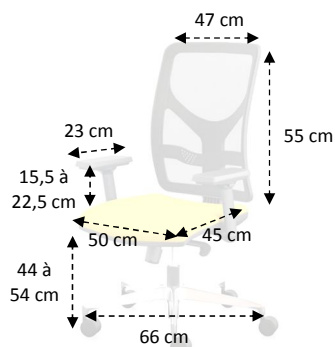
## FICHE TECHNIQUE – DREAM RÉSILLE



UTILISATEUR  
POIDS  
< 110 Kg



## Dimensions



## Dossier

Dossier galbé avec résille noire haute qualité et soutien lombaire intégré, pour un excellent confort. Structure en polymères technique haute résistance, coloris noir

## Assise

Support en polypropylène injecté haute résistance avec renfort métallique.

Mousse haute qualité d'épaisseur 40 mm.

Résistance à la compression à 40% : 4.8 KPa. NF EN ISO 3386-1.

Carter de finition en polypropylène vissé sur le support.

Revêtement tapissé par système breveté C-Gex, colle réactive à chaud, résistance optimale à l'usure.

## Réglage / Mécanisme

Mécanisme synchrone à blocage multi positions avec système anti-retour du dossier, réglable en intensité suivant le poids de l'utilisateur.

Réglage en hauteur de l'assise de 44 à 54 cm par vérin à gaz.

Dossier réglable en hauteur par crémaillère.

## Piètements / Roulettes

Piètement 5 branches en ABS Noir.

Roulettes double galets en polyamide de Ø 65 mm.

## Revêtement

Plus de 100 coloris disponibles :

Divers revêtements techniques :

M1, vinyl, Simili cuir...



## Options

Accoudoirs fixes (DM 461).

Accoudoirs réglables en hauteur et en largeur (DM 463).

Accoudoirs 3D soft touch - Réglage en hauteur, largeur et orientables (DM 464).


Piètement aluminium poli.

Roulettes sols durs et/ou autobloquantes.

Réglage de la profondeur d'assise.

Tête ovale : 28,5 x 17,5 cm.

## Points forts de la gamme :




Accoudoirs fixes



Accoudoirs réglables en hauteur



Accoudoirs 3D



Soutien lombaire réglable en hauteur